

110100 101100  
10101  
01010  
01010  
10101100111  
1011011101  
10101100111  
1011001110  
1100111010  
000111010  
001110101  
1110101010  
110101010  
0101  
101011  
010101  
1010110  
10110010  
110111  
101100  
110010  
1010110  
01101011  
10101  
1011  
110  
1000  
0011  
0



# SINOPSE ESTATÍSTICA 2018

## *Jogo e Internet*



# SINOPSE ESTATÍSTICA 2018

## JOGO E INTERNET

## **Ficha Técnica**

**Título:** SINOPSE ESTATÍSTICA 2018 – Jogo e Internet

**Autoria:** Serviço de Intervenção nos Comportamentos Aditivos e nas Dependências (SICAD) / Direção de Serviços de Monitorização e Informação (DMI) / Divisão de Estatística e Investigação (DEI)

**Coordenação:** Carla Ribeiro (DEI)

**Participação:** Catarina Guerreiro e Liliana Ferreira (DEI)

**Capa:** Filipa Cunha (EMSI)

**Edição:** Fevereiro, 2020

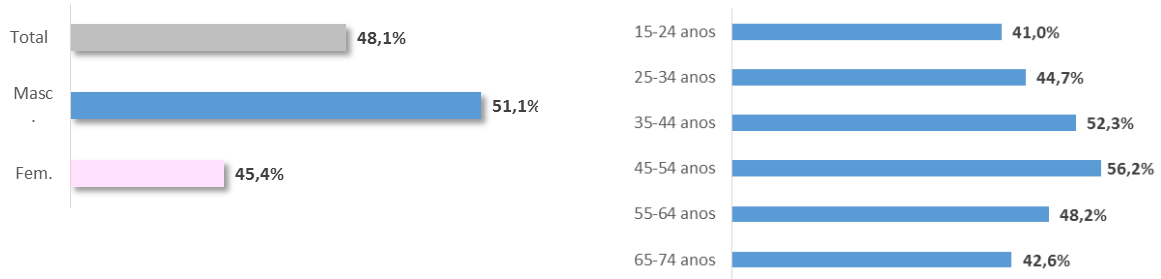
JOGO

Contexto População Geral

15-74 anos *Inquérito nacional ao consumo de substâncias psicoativas na população geral*

2016/17

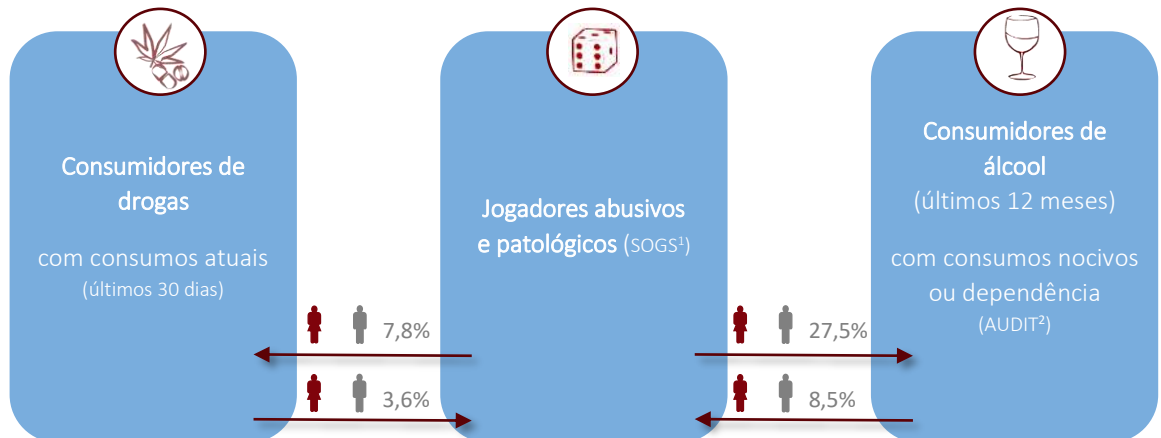
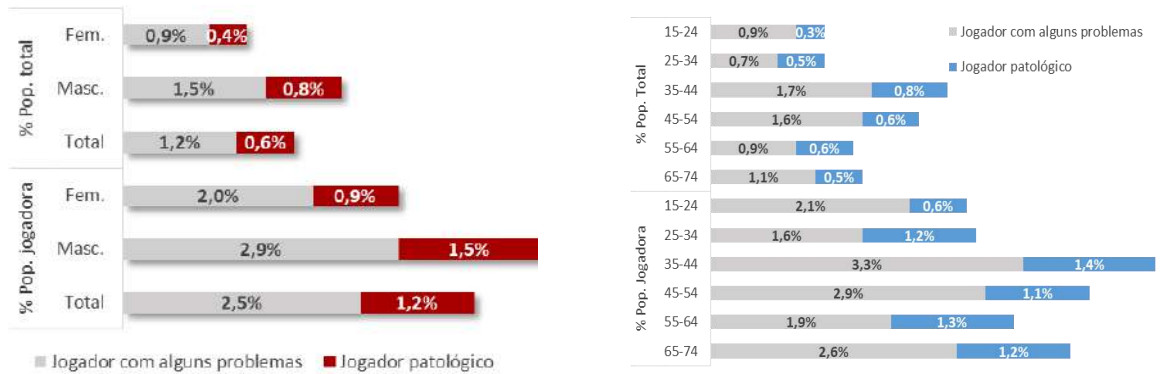
Prevalência de jogo a dinheiro (costuma jogar...)



Jogos Santa Casa da Misericórdia (euromilhões, raspadinhas, totobola/totoloto e lotarias)

+ prevalentes

Avaliação de jogo patológico (SOGs<sup>1</sup>)

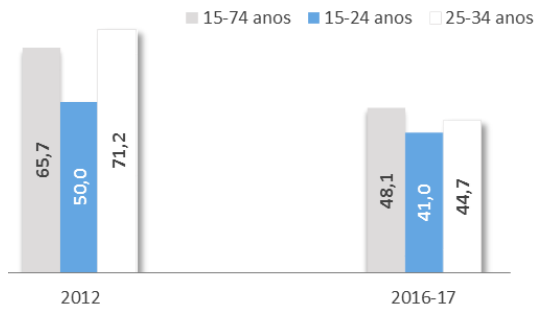


<sup>1</sup> SOGS- South Oaks Gambling Screen.

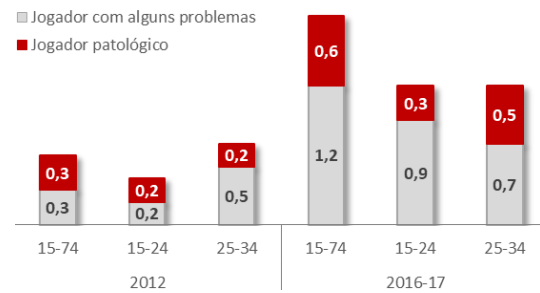
<sup>2</sup> AUDIT - Alcohol Use Disorders Identification Test.

2012 / 2016-17

Prevalência de jogo a dinheiro (*costuma jogar...*) (%)



Avaliação de jogo patológico (SOGS<sup>3</sup>) (%)

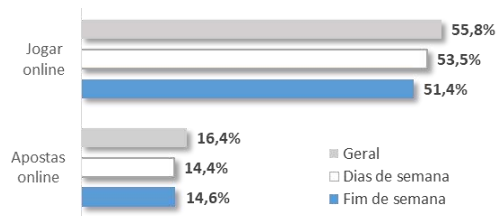


18 anos

*Inquérito aos jovens participantes no Dia da Defesa Nacional*

2018

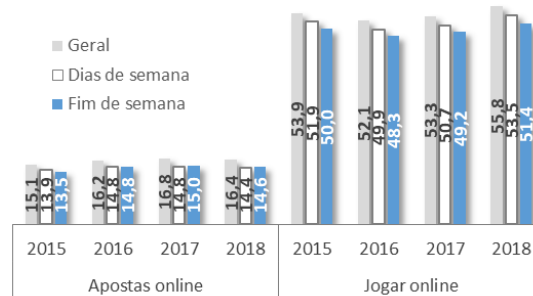
Utilização da internet em jogos e apostas



Sexo	Jogar online	Apostas online
M	79,7%	27,7%
F	32,6%	5,4%

2015 / 2016 / 2017 / 2018

Utilização da internet em jogos e apostas (%)



Contextos Específicos

Reclusão ≥ 16 anos

*Inquérito nacional sobre comportamentos aditivos em meio prisional*

2014

- 34% declararam que jogaram a dinheiro **alguma vez na vida** (M=34,6%; F=23,5%)
  - lotarias e bingos
  - jogos de cartas ou dados
- 26% declararam já ter jogado a dinheiro (ou em troca de outros bens/serviços) **na prisão**
  - jogos de cartas ou dados

Fora da prisão: + prevalentes

Na reclusão

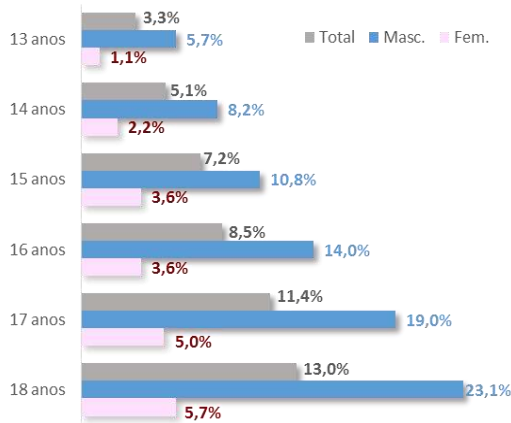
0,9% dos reclusos (2,6% dos jogadores) já recorreram a programas de tratamento devido à dependência do jogo

<sup>3</sup> Vide nota 1.

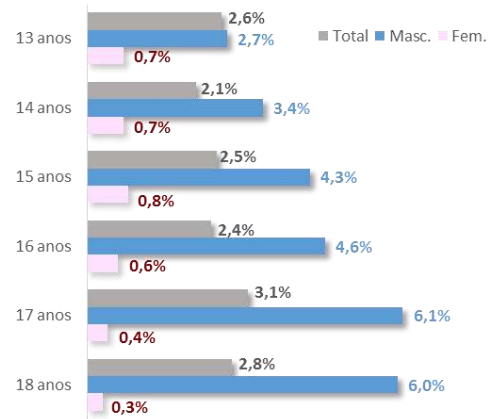
Escolar 13-18 anos

*Estudo sobre o consumo de álcool, tabaco e drogas e outros comportamentos aditivos e dependências – 2015*

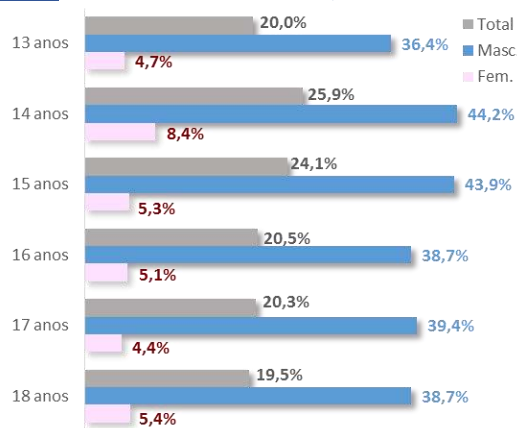
Prevalências jogo a dinheiro (*gambling*) últimos 12 meses



Jogo a dinheiro online nos últimos 7 dias com frequência 4 ou mais dias por semana



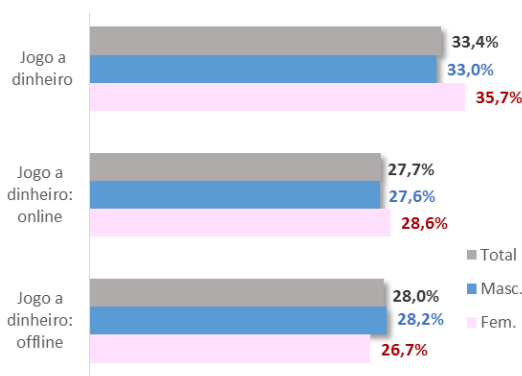
Jogo online (*gaming*) nos últimos 7 dias com frequência 4 ou mais dias por semana



Tutelar 14-20 anos

*Inquérito sobre comportamentos aditivos em jovens internados em Centros Educativos – 2015*

Prevalência de jogo a dinheiro nos últimos 12 meses

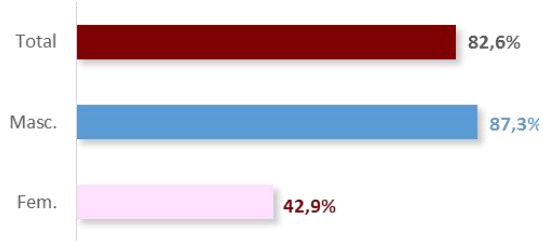


G. E.	Jogo Dinheiro	JD: Online	JD: Offline
14-15	40,0%	25,0%	37,5%
16-17	32,3%	28,6%	25,8%
18-20	32,6%	26,5%	28,0%

cartas ou dados  
lotarias  
apostas

+ prevalentes

Prevalência de jogo eletrônico (*online/offline*) sem dinheiro (*gaming*), nos últimos 12 meses



G. Etário	Jogo Eletrônico sem dinheiro últimos 12 meses
14-15	93,8%
16-17	81,5%
18-20	80,4%

+ prevalentes

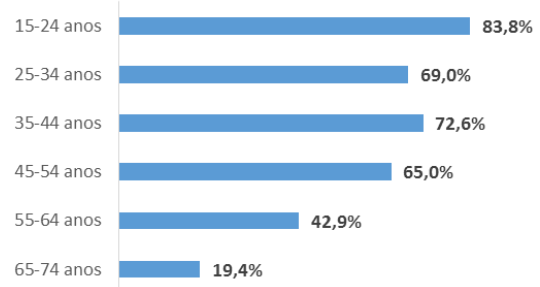
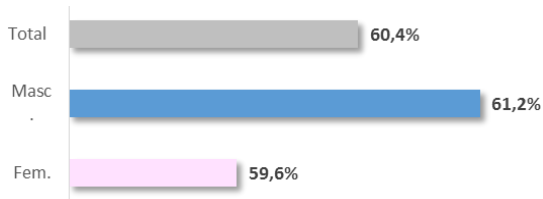
Jogos de estratégia em tempo real  
(ex: FIFA, *League of Legends*..)  
*Grand Theft Auto*  
Jogos de tiro na 1.ª e 3.ª pessoa  
(ex: *Combat Arms*, *Call of Duty*)

**INTERNET**

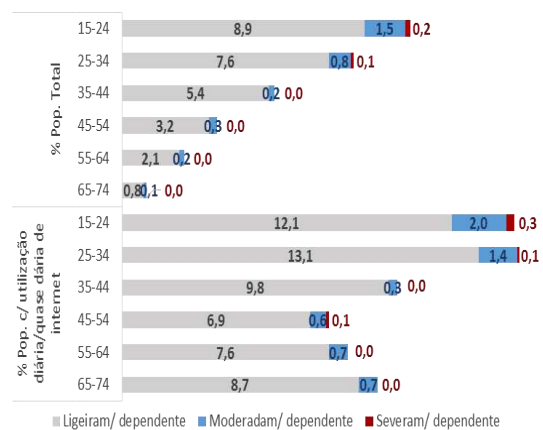
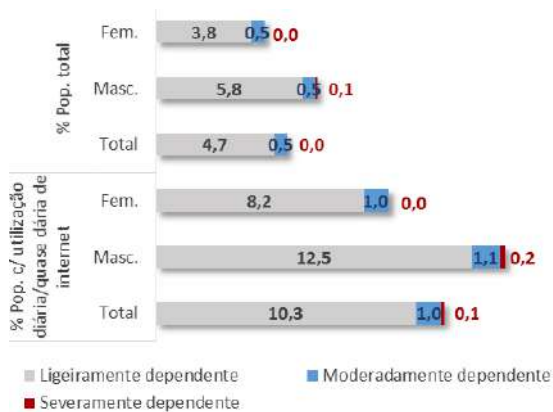
Contexto População Geral

15-74 anos *Inquérito nacional ao consumo de substâncias psicoativas na população geral*  
2016/17

Prevalência de utilização de internet



Dependência de internet (IAT<sup>4</sup>) (%)



<sup>4</sup> IAT- Internet Addiction Test.



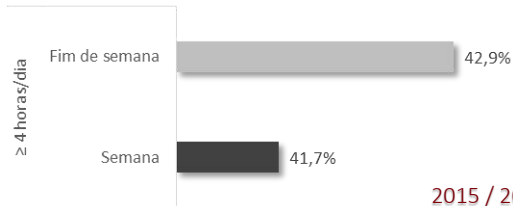
18 anos

*Inquérito aos jovens participantes no Dia da Defesa Nacional*

2018

Cerca de 98% dos jovens inquiridos são utilizadores da internet

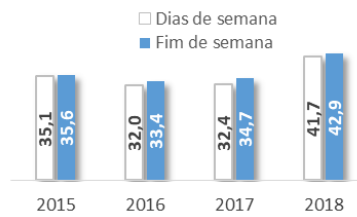
Utilização de redes sociais ≥ 4h/dia



Sexo	Semana	Fim de semana
M	34,4%	34,4%
F	48,8%	51,0%

2015 / 2016 / 2017 / 2018

Utilização de redes sociais ≥ 4h/dia (%)



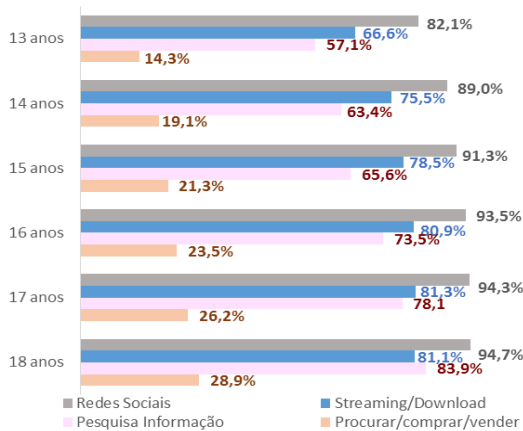
Contextos Específicos

Escolar 13-18 anos

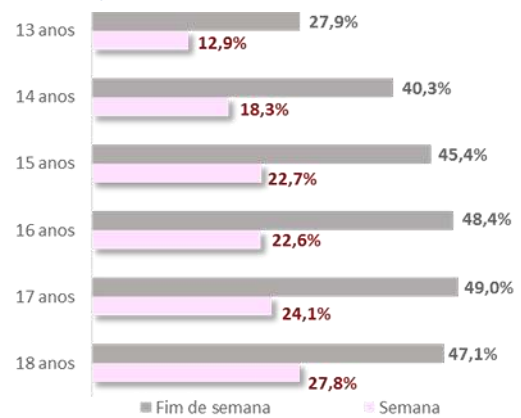
*Estudo sobre o consumo de álcool, tabaco e drogas e outros comportamentos aditivos e dependências – 2015*

Mais de 90% dos jovens inquiridos são utilizadores da internet

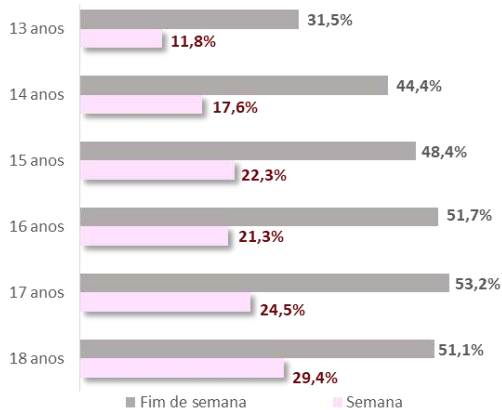
Utilização da internet, por atividade últimos 7 dias



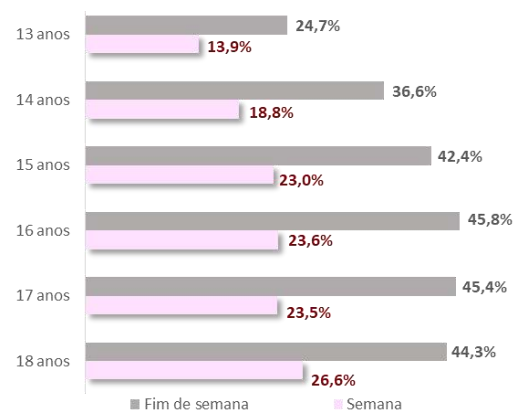
Utilização da internet ≥ 4h/dia, últimos 7 dias



Utilização da internet ≥ 4h/dia, últimos 7 dias rapazes



Utilização da internet ≥ 4h/dia, últimos 7 dias - 2015 raparigas



## Referências Bibliográficas:

Balsa, Vital & Urbano (2018). *IV Inquérito Nacional ao Consumo de Substâncias Psicoativas na População Geral – Portugal 2016/17*. Lisboa: SICAD. Consultado a partir de: [http://www.sicad.pt/BK/EstatisticalInvestigacao/EstudosConcluidos/Lists/SICAD\\_ESTUDOS/Attachments/181/IV%20INPG%202016\\_17\\_PT.pdf](http://www.sicad.pt/BK/EstatisticalInvestigacao/EstudosConcluidos/Lists/SICAD_ESTUDOS/Attachments/181/IV%20INPG%202016_17_PT.pdf)

Balsa, Vital & Urbano (2015). Perfil do jogo e dos jogadores em Portugal, com base nos resultados do III *Inquérito Nacional à População Geral – Portugal 2012*. Lisboa: SICAD. Consultado a partir de: [http://www.sicad.pt/BK/EstatisticalInvestigacao/EstudosConcluidos/Lists/SICAD\\_ESTUDOS/Attachments/161/PerfilJogoJogadoresPT\\_INPG2012.pdf](http://www.sicad.pt/BK/EstatisticalInvestigacao/EstudosConcluidos/Lists/SICAD_ESTUDOS/Attachments/161/PerfilJogoJogadoresPT_INPG2012.pdf)

Carapinha, L., Calado, V. & Ferreira, L. (2019). *Comportamentos Aditivos aos 18 anos. Inquérito aos Jovens Participantes no Dia da Defesa Nacional - 2018*. Lisboa: SICAD. Consultado a partir de: [http://www.sicad.pt/PT/EstatisticalInvestigacao/EstudosConcluidos/Paginas/detalhe.aspx?itemId=197&lista=SICAD\\_ESTUDOS&bkUrl=/BK/EstatisticalInvestigacao/EstudosConcluidos](http://www.sicad.pt/PT/EstatisticalInvestigacao/EstudosConcluidos/Paginas/detalhe.aspx?itemId=197&lista=SICAD_ESTUDOS&bkUrl=/BK/EstatisticalInvestigacao/EstudosConcluidos)

Carapinha, L., Guerreiro, C., Ribeiro, C. & Ferreira, L. (2016). *Inquérito sobre Comportamentos Aditivos em Jovens Internados em Centros Educativos 2015*. Lisboa: SICAD. Consultado a partir de:

[http://www.sicad.pt/PT/EstatisticalInvestigacao/EstudosConcluidos/Paginas/detalhe.aspx?itemId=169&lista=SICAD\\_ESTUDOS&bkUrl=/BK/EstatisticalInvestigacao/EstudosConcluidos](http://www.sicad.pt/PT/EstatisticalInvestigacao/EstudosConcluidos/Paginas/detalhe.aspx?itemId=169&lista=SICAD_ESTUDOS&bkUrl=/BK/EstatisticalInvestigacao/EstudosConcluidos)

Feijão, F. (2016). *Estudo sobre o Consumo de Álcool, Tabaco, Drogas e Outros Comportamentos Aditivos e Dependências, 2015*. Consultado a partir de:

[http://www.sicad.pt/PT/EstatisticalInvestigacao/EstudosConcluidos/Paginas/detalhe.aspx?itemId=170&lista=SICAD\\_ESTUDOS&bkUrl=/BK/EstatisticalInvestigacao/EstudosConcluidos](http://www.sicad.pt/PT/EstatisticalInvestigacao/EstudosConcluidos/Paginas/detalhe.aspx?itemId=170&lista=SICAD_ESTUDOS&bkUrl=/BK/EstatisticalInvestigacao/EstudosConcluidos)

Torres, A., Mendes, R., Gaspar, S., Fonseca, R., Oliveira, C. & Dias, C. (2015). *Inquérito Nacional sobre Comportamentos Aditivos em Meio Prisional 2014. Relatório Final*. Lisboa: SICAD. Consultado a partir de:

[http://www.sicad.pt/BK/EstatisticalInvestigacao/EstudosConcluidos/Lists/SICAD\\_ESTUDOS/Attachments/158/INCAMP\\_2016\\_Volume1.pdf](http://www.sicad.pt/BK/EstatisticalInvestigacao/EstudosConcluidos/Lists/SICAD_ESTUDOS/Attachments/158/INCAMP_2016_Volume1.pdf)



